

УТВЕРЖДАЮ
Начальник управления образования Ленинск-Кузнецкого
городского округа

(подпись лица, утверждающего документ)

(подпись)

О.Г. Петрова

(расшифровка подписи)

24 декабря 2018 г.

**План финансово - хозяйственной деятельности
на 2019 год и плановый период 2020-2021 гг.**

**Муниципальное автономное дошкольное образовательное учреждение "Детский сад № 8 комбинированного
вида"**

(наименование учреждения)

		КОДЫ	
ИНН / КПП	4212035980/421201001	Дата	24.12.2018
Наименование органа, осуществляющего функции и полномочия учредителя	Управление образования администрации Ленинск-Кузнецкого городского округа	Дата предыдущего утверждения плана	
Адрес фактического местонахождения муниципального учреждения	652519 Кемеровская область, г. Ленинск-Кузнецкий, ул. Менделеева, 13, Российская Федерация	по ОКПО	16710790
Единица измерения	руб.	по ОКЕИ	383
Лицевой счет, предназначенный для учета операций со средствами учреждения, открыт в (ОФК/банк)	30396Ц21190		
Лицевой счет, предназначенный для учета операций со средствами, предоставленными учреждению в виде субсидий на иные цели и бюджетных инвестиций, открыт в (ОФК/банк)	31396Ц21190		

I. Сведения о деятельности учреждения

1.1. Цели деятельности муниципального бюджетного учреждения (по подразделениям)	реализация основных общеобразовательных программ дошкольного образования, присмотр и уход
1.2. Виды деятельности муниципального бюджетного учреждения (по подразделениям)	дошкольное образование (предшествующее начальному общему образованию)
Сведения о руководителе учреждения	
1.3. Ф.И.О. руководителя учреждения и занимаемая	Шенцова Ольга Сергеевна, заведующий
1.4. Сведения о трудовом договоре, заключенном с руководителем учреждения	
- дата заключения договора	10.02.2016
- номер трудового договора	117
- наименование органа государственной власти, заключившего трудовой договор	Управление образования администрации Ленинск-Кузнецкого городского округа
- срок действия трудового договора, заключенного с руководителем учреждения	на неопределенный срок

1.5. Перечень услуг (работ), относящихся в соответствии с Уставом муниципального учреждения к его основным видам деятельности, предоставление которых для юридических и физических лиц осуществляется за плату:
услуга 1: осуществление присмотра и ухода за воспитанниками без ограничений возможностей здоровья с 1,5 до 3 лет в дошкольных образовательных организациях, включая питание
услуга 2: осуществление присмотра и ухода за воспитанниками без ограничений возможностей здоровья с 3 до 5 лет в дошкольных образовательных организациях, включая питание
услуга 3: осуществление присмотра и ухода за воспитанниками без ограничений возможностей здоровья с 5 до 7 лет в дошкольных образовательных организациях, включая питание
услуга 4: осуществление присмотра и ухода за воспитанниками с ограниченными возможностями здоровья с 5 до 7 лет в дошкольных образовательных организациях, включая питание

II. Показатели финансового состояния учреждения

Наименование показателя	Сумма
I. Нефинансовые активы, всего	190960022,26
из них:	
1.1. Общая балансовая стоимость недвижимого муниципального имущества, всего	143616731,27
в том числе:	
1.1.1. Стоимость имущества, закрепленного собственником имущества за учреждением на праве оперативного управления	143616731,27
1.1.2. Стоимость имущества, приобретенного учреждением за счет выделенных учредителем средств	
1.1.3. Стоимость имущества, приобретенного учреждением за счет доходов, полученных от платной и иной приносящей доход деятельности	
1.2. Остаточная стоимость недвижимого муниципального имущества	138935785,45
1.3. Общая балансовая стоимость движимого муниципального имущества, всего	16816261,75
в том числе:	
1.3.1. Общая балансовая стоимость особо ценного движимого имущества	16816261,75
1.4. Остаточная стоимость особо ценного движимого имущества	9494058,67
1.5. Непроизведенные активы (земля)	28591273,14

II. Финансовые активы, всего	1 410 222,74
2.1 Денежные средства учреждения в том числе:	411254,56
2.1.1 Денежные средства учреждения на счетах	411254,56
2.2 Дебиторская задолженность по доходам, полученным за счет средств муниципального бюджета	946 769,05
2.3 Дебиторская задолженность по выданным авансам, полученным за счет средств муниципального бюджета всего:	52199,13
в том числе:	
2.3.1 по выданным авансам на услуги связи	
2.3.2 по выданным авансам на транспортные услуги	
2.3.3 по выданным авансам на коммунальные услуги	52199,13
2.3.4 по выданным авансам на услуги по аренде помещений	
2.3.5 по выданным авансам на услуги по содержанию имущества	
2.3.6 по выданным авансам на прочие услуги	
2.3.7 по выданным авансам на приобретение основных средств	
2.3.8 по выданным авансам на приобретение нематериальных активов	
2.3.9 по выданным авансам на приобретение непронизведенных активов	
2.3.10 по выданным авансам на приобретение материальных запасов	
2.3.11 по выданным авансам на прочие расходы	
2.4 Дебиторская задолженность по выданным авансам за счет доходов, полученных от платной и иной приносящей доход деятельности, всего:	
в том числе:	
2.4.1 по выданным авансам на услуги связи	
2.4.2 по выданным авансам на транспортные услуги	
2.4.3 по выданным авансам на коммунальные услуги	
2.4.4 по выданным авансам на услуги по аренде помещений	
2.4.5 по выданным авансам на услуги по содержанию имущества	
2.4.6 по выданным авансам на прочие услуги	
2.4.7 по выданным авансам на приобретение основных средств	
2.4.8 по выданным авансам на приобретение нематериальных активов	
2.4.9 по выданным авансам на приобретение непронизведенных активов	
2.4.10 по выданным авансам на приобретение материальных запасов	
2.4.11 по выданным авансам на прочие расходы	
III. Обязательства, всего	1 046 757,48
из них:	
3.1 Просроченная кредиторская задолженность	
3.2 Кредиторская задолженность по расчетам за счет средств муниципального бюджета, всего:	946 769,05
в том числе:	
3.2.1 по оплате труда и начислениям на выплаты по оплате труда	834 408,82
3.2.2 по оплате услуг связи	
3.2.3 по оплате транспортных услуг	
3.2.4 по оплате коммунальных услуг	
3.2.5 по оплате услуг за аренду помещений	
3.2.6 по оплате услуг по содержанию имущества	37468,82
3.2.7 по оплате прочих услуг	6787,48
3.2.8 по приобретению основных средств	
3.2.9 по приобретению нематериальных активов	
3.2.10 по приобретению непронизведенных активов	
3.2.11 по приобретению материальных запасов	68103,93
3.2.12 по оплате прочих расходов	
3.2.13 по платежам в бюджет	
3.2.14 по прочим расчетам с кредиторами	
3.3 Кредиторская задолженность по расчетам за счет доходов, полученных от платной и иной приносящей доход деятельности, всего:	99988,43
в том числе:	
3.3.1 по оплате труда и начислениям на выплаты по оплате труда	
3.3.2 по оплате услуг связи	
3.3.3 по оплате транспортных услуг	
3.3.4 по оплате коммунальных услуг	
3.3.5 по оплате аренды помещений	
3.3.6 по оплате услуг по содержанию имущества	
3.3.7 по оплате прочих услуг	
3.3.8 по приобретению основных средств	
3.3.9 по приобретению нематериальных активов	
3.3.10 по приобретению непронизведенных активов	
3.3.11 по приобретению материальных запасов	99988,43
3.3.12 по оплате прочих расходов	
3.3.13 по платежам в бюджет	
3.3.14 по прочим расчетам с кредиторами	

Показатели по поступлениям и выплатам муниципального учреждения на 2019 г

Наименование показателя	Код строки	Код бюджетной классификации РФ	Код аналитической классификации	очередной финансовый 2019 год, всего	Объем финансового обеспечения (с точностью до двух знаков после запятой 0,00)			
					в том числе:			
					Субсидия на финансовое обеспечение муниципального задания из федерального бюджета, бюджета субъекта РФ (местного бюджета)	Целевые субсидии (субсидии на иные цели)	Субсидии на осуществление капитальных вложений	Поступления от оказания услуг (выполнения работ) на платной основе и от иной приносящей доход деятельности
1	2	3	4	5	6	7	8	9
1. Поступления от доходов, всего:	100	X	X	24709038,00	20036900,00	62938,00		4609200,00
в том числе:		X	X	X	X	X	X	X
1.1. Доходы от оказания платных услуг (работ)	110	131	X	24259100,00	20036900,00	X	X	4222200,00
1.2. Доходы по условным арендным платежам	120	135	X		X	X	X	
1.3. Доходы от субсидии на иные цели	130	183	X	62938,00	X	62938,00	X	X
1.4. Доходы от субсидии на осуществление капитальных вложений	140	183	X		X	X		X
1.5. Прочие доходы	150		X	387000,00	X	X	X	387000,00
2. Выплаты по расходам, всего:	200	X	X	24709038,00	20036900,00	62938,00		4609200,00
в том числе:		X	X	X	X	X	X	X
2.1. Выплаты персоналу, всего	210	X	X	14363000,00	14363000,00			X
из них:		X	X	X	X	X	X	X
2.1.1. Заработная плата			211	11031000,00	11031000,00			
2.1.2. Прочие выплаты			212					
2.1.3. Навыселения на выплаты по оплате труда			213	3332000,00	3332000,00			
2.2. Социальные и иные выплаты населению, всего	220		260	22000,00	22000,00			
из них:		X	X	X	X	X	X	X
2.2.1. Расходы на социальную поддержку учащихся			262					
2.2.2. Социальные пособия и компенсации персоналу в денежной форме			266	22000,00	22000,00			
2.3. Уплата налогов, сборов и иных платежей, всего	230		290	3673800,00	3673800,00			
2.4. Безвозмездные перечисления организациям	240		241					
2.5. Расходы на закупку товаров, работ, услуг	260			6650238,00	1978100,00	62938,00		4609200,00
из них:		X	X					
2.5.1. Оплата работ, услуг, всего			220	1961038,00	1683900,00	52238,00		224900,00
из них:		X	X					
2.5.1.1. Услуги связи			221	51000,00	51000,00			
2.5.1.2. Транспортные услуги			222					
2.5.1.3. Коммунальные услуги			223	1503900,00	1470100,00			33800,00
2.5.1.4. Арендная плата за пользование имуществом			224					
2.5.1.5. Работы, услуги по содержанию имущества			225	87048,00	50000,00	32048,00		5000,00
2.5.1.6. Прочие работы, услуги			226	319090,00	112800,00	20190,00		186100,00
2.5.1.7. Страхование			227					
2.5.1.8. Работы, услуги для целей капитальных вложений			228					
2.5.2. Поступление нефинансовых активов, всего			300	4689200,00	294200,00	10700,00		4381500,00
из них:		X	X	X	X	X	X	X
2.5.2.1. Увеличение стоимости основных средств			310	159200,00		10700,00		148500,00
2.5.2.2. Увеличение стоимости нематериальных активов			320					
2.5.2.3. Увеличение стоимости производственных активов			330					
2.5.2.4. Увеличение стоимости материальных запасов			340	4530000,00	294200,00			4235800,00
3. Поступление финансовых активов, всего	300							
из них:		X	X	X	X	X	X	X
3.1. Увеличение остатков средств	310	X						
3.2. Прочие поступления	320	X						
4. Выбытие финансовых активов, всего	400	X	X					
из них:		X	X					
4.1. Уменьшение остатков средств	410	X						
4.2. Прочие выбытия	420	X						
5. Остаток средств на начало года	500	X	X					
6. Остаток средств на конец года	600	X	X	0,00				0,00

Руководитель муниципального учреждения
(подпись)
Директор МКУ ЦБ УО

Заместитель директора МКУ ЦБ УО

Исполнитель
тел. 3-22-42
Исполнитель
тел.
Исполнитель
тел.


(подпись) О.С. Шемона

(подпись) И.Ю. Горбунова

(подпись) М.И. Соколова

(подпись) Ж.В. Жданова

(подпись) Е.В. Сычева

(подпись) Н.В. Таранченко

Показатели по поступлениям и выплатам муниципального учреждения на 2020 г

Наименование показателя	Код строки	Код бюджетной классификации РФ	Код аналитической классификации	период 2020 года, всего	Объем финансового обеспечения (с точностью до двух знаков после запятой 0,00)			
					в том числе			
					Субсидия на финансовое обеспечение муниципального задания из федерального бюджета, бюджета субъекта РФ (местного бюджета)	Целевые субсидии (субсидии на иные цели)	Субсидии на осуществление капитальных вложений	Поступления от оказания услуг (выполнения работ) на платной основе и от иной приносящей доход деятельности
1	2	3	4	5	6	7	8	9
1. Поступления от доходов, всего:	100	X	X	23921088,00	19248950,00	62938,00		4609200,00
в том числе:		X	X	X	X	X	X	X
1.1. Доходы от оказания платных услуг (работ)	110	131	X	23471150,00	19248950,00	X	X	4222200,00
1.2. Доходы по условным арендным платежам	120	135	X		X	X	X	
1.3. Доходы от субсидии на иные цели	130	183	X	62938,00	X	62938,00	X	X
1.4. Доходы от субсидии на осуществление капитальных вложений	140	183	X		X	X		X
1.3. Прочие доходы	150		X	387000,00	X	X	X	387000,00
2. Выплаты по расходам, всего:	200	X	X	23921088,00	19248950,00	62938,00		4609200,00
в том числе:		X	X	X	X	X	X	X
2.1. Выплаты персоналу, всего	210	X	X	14370000,00	14370000,00			
из них:		X	X	X	X	X	X	X
2.1.1. Заработная плата			211	11037000,00	11037000,00			
2.1.2. Прочие выплаты			266-1					
2.1.3. Начисления на выплаты по оплате труда			213	3333000,00	3333000,00			
2.2. Социальные и иные выплаты населению, всего	220		260	10000,00	10000,00			
из них:		X	X	X	X	X	X	X
2.2.1. Расходы на социальную поддержку учащихся			262					
2.2.2. Социальные пособия и компенсации персоналу в денежной форме			266	10000,00	10000,00			
2.3. Уплата налогов, сборов и иных платежей, всего	230		290	3351800,00	3351800,00			
2.4. Безвозмездные перечисления организациям	240		241					
2.5. Расходы на закупку товаров, работ, услуг	260			6189288,00	1517150,00	62938,00		4609200,00
из них:		X	X	X	X	X	X	X
2.5.1. Оплата работ, услуг, всего			220	1752088,00	1474950,00	52238,00		224900,00
из них:		X	X	X	X	X	X	X
2.5.1.1. Услуги связи			221	8000,00	8000,00			
2.5.1.2. Транспортные услуги			222					
2.5.1.3. Коммунальные услуги			223	1483950,00	1450150,00			33800,00
2.5.1.4. Арендная плата за пользование имуществом			224					
2.5.1.5. Работы, услуги по содержанию имущества			225	37048,00		32048,00		5000,00
2.5.1.6. Прочие работы, услуги			226	223090,00	16800,00	20190,00		186100,00
2.5.1.7. Страхование			227					
2.5.1.8. Работы, услуги для целей капитальных вложений			228					
2.5.2. Поступление нефинансовых активов, всего			300	4437200,00	42200,00	10700,00		4384300,00
из них:		X	X	X	X	X	X	X
2.5.2.1. Увеличение стоимости основных средств			310	159200,00		10700,00		148500,00
2.5.2.2. Увеличение стоимости нематериальных активов			320					
2.5.2.3. Увеличение стоимости производственных активов			330					
2.5.2.4. Увеличение стоимости материальных запасов			340	4278000,00	42200,00			4235800,00
3. Поступление финансовых активов, всего	300							
из них:		X	X	X	X	X	X	X
3.1. Увеличение остатков средств	310	X						
3.2. Прочие поступления	320	X						
4. Выбытие финансовых активов, всего	400	X	X					
из них:		X	X					
4.1. Уменьшение остатков средств	410	X						
4.2. Прочие выбытия	420	X						
5. Остаток средств на начало года	500	X	X					
6. Остаток средств на конец года	600	X	X	0,00				0,00

Руководитель муниципального учреждения
(подпись и печать)
Директор МКУ ЦБ УО

Заместитель директора МКУ ЦБ УО

Исполнитель




тел. 3-22-42

Исполнитель

тел.

Исполнитель

тел.

 (подпись)
 (подпись)
 (подпись)
 (подпись)
 (подпись)
 (подпись)

О.С. Щерцова (расшифровка подписи)
 И.Ю. Горбунова (расшифровка подписи)
 М.Г. Соколова (расшифровка подписи)
 Ж.В. Жданова (расшифровка подписи)
 Е.В. Сычева (расшифровка подписи)
 Н.В. Тараченко (расшифровка подписи)

Показатели по поступлениям и выплатам муниципального учреждения на 2021 г

Наименование показателя	Код строки	Код бюджетной классификации РФ	Код аналитической классификации	плановый период 2021 года, всего	Объем финансового обеспечения (с точностью до двух знаков после запятой - в 0,00)			
					в том числе			
					Субсидия на финансовое обеспечение муниципального задания из федерального бюджета, бюджета субъекта РФ (местного бюджета)	Целевые субсидии (субсидии на иные цели)	Субсидии на осуществление капитальных вложений	Поступления от оказания услуг (выполнения работ) на платной основе и от иной приносящей доход деятельности
1	2	3	4	5	6	7	8	9
1. Поступления от доходов, всего:	100	X	X	20569238,00	15897100,00	62938,00		4609200,00
в том числе:		X	X	X	X	X	X	X
1.1 Доходы от оказания платных услуг (работ)	110	131	X	20119300,00	15897100,00	X	X	4222200,00
1.2 Доходы по условным арендным платежам	120	135	X		X	X	X	
1.3 Доходы от субсидии на иные цели	130	183	X	62938,00	X	62938,00	X	X
1.4 Доходы от субсидии на осуществление капитальных вложений	140	183	X		X	X		X
1.3 Прочие доходы	150		X	387000,00	X	X	X	387000,00
2. Выплаты по расходам, всего:	200	X	X	20569238,00	15897100,00	62938,00		4609200,00
в том числе:		X	X	X	X	X	X	X
2.1 Выплаты персоналу, всего	210	X	X	14370000,00	14370000,00			
из них:		X	X	X	X	X	X	X
2.1.1 Зарботная плата			211	11037000,00	11037000,00			
2.1.2 Прочие выплаты			266-1					
2.1.3 Начисления на выплаты по оплате труда			213	3333000,00	3333000,00			
2.2 Социальные и иные выплаты населению, всего	220		260	10000,00	10000,00			
из них:		X	X	X	X	X	X	X
2.2.1 Расходы на социальную поддержку учащихся			262					
2.2.2 Социальные пособия и компенсации персоналу в денежной форме			266	10000,00	10000,00			
2.3 Уплата налогов, сборов и иных платежей, всего	230		290					
2.4 Безвозмездные перечисления организациям	240		241					
2.5 Расходы на закупку товаров, работ, услуг	260			6189238,00	1517100,00	62938,00		4609200,00
из них:		X	X	X	X	X	X	X
2.5.1 Оплата работ, услуг, всего			220	1752038,00	1474900,00	52238,00		224900,00
из них:		X	X	X	X	X	X	X
2.5.1.1 Услуги связи			221	8000,00	8000,00			
2.5.1.2 Транспортные услуги			222					
2.5.1.3 Коммунальные услуги			223	1483900,00	1450100,00			33800,00
2.5.1.4 Арендная плата за пользование имуществом			224					
2.5.1.5 Работы, услуги по содержанию имущества			225	37048,00		32048,00		5000,00
2.5.1.6 Прочие работы, услуги			226	223090,00	16800,00	20190,00		186100,00
2.5.1.7 Страхование			227					
2.5.1.8 Работы, услуги для целей капитальных вложений			228					
2.5.2 Поступление нефинансовых активов, всего			300	4437200,00	42200,00	10700,00		4384300,00
из них:		X	X	X	X	X	X	X
2.5.2.1 Увеличение стоимости основных средств			310	159200,00		10700,00		148500,00
2.5.2.2 Увеличение стоимости нематериальных активов			320					
2.5.2.3 Увеличение стоимости производственных активов			330					
2.5.2.4 Увеличение стоимости материальных запасов			340	427800,00	42200,00			4235800,00
3. Поступление финансовых активов, всего	300							
из них:		X	X	X	X	X	X	X
3.1 Увеличение остатков средств	310	X						
3.2 Прочие поступления	320	X						
4. Выбытие финансовых активов, всего	400	X	X					
из них:		X	X	X	X	X	X	X
4.1 Уменьшение остатков средств	410	X						
4.2 Прочие выбытия	420	X						
5. Остаток средств на начало года	500	X	X					
6. Остаток средств на конец года	600	X	X	0,00				0,00

Руководитель муниципального учреждения
(подпись)
Директор МКУ ЦБ УО

Заместитель директора МКУ ЦБ УО

Исполнитель
тел. 3-22-42
Исполнитель
тел.
Исполнитель
тел.

Мещеряков
(подпись)
Щенцова
(подпись)
Горбунова
(подпись)
Соколова
(подпись)
Жданова
(подпись)
Сычева
(подпись)
Таранченко
(подпись)

О.С. Щенцова
(расшифровка подписи)
П.Ю. Горбунова
(расшифровка подписи)
М.Г. Соколова
(расшифровка подписи)
Ж.В. Жданова
(расшифровка подписи)
Е.В. Сычева
(расшифровка подписи)
Н.В. Таранченко
(расшифровка подписи)

Показатели выдают по расходам на закупку товаров, работ, услуг учреждения

№ п/п	Наименование показателя	Код строки	Год начала закупки	Сумма выдана по расходам на закупку товаров, работ, услуг, руб. (с точностью до двух знаков после запятой - 0,00) в том числе																	
				Всего на закупки						в соответствии с Федеральным законом от 05.04.2013г. № 44-ФЗ "О контрактной системе в сфере закупок товаров, работ, услуг для обеспечения государственных и муниципальных нужд"			в соответствии с Федеральным законом от 18.07.2011 № 223-ФЗ "О закупках товаров, работ, услуг отдельными видами юридических лиц"								
				на 2019г. очередной финансовый год	на 2020г. 1-ый год планового периода	на 2021г. 2-ой год планового периода	на 2019г. очередной финансовый год	на 2020г. 1-ый год планового периода	на 2021г. 2-ой год планового периода	на 2019г. очередной финансовый год	на 2020г. 1-ый год планового периода	на 2021г. 2-ой год планового периода	на 2019г. очередной финансовый год	на 2020г. 1-ый год планового периода	на 2021г. 2-ой год планового периода						
1	Выплаты по расходам на закупку товаров, работ, услуг, всего	3 0001	4 X	6650238	6189288	6189238	0	0	0	0	0	6650238	6189288	6189238	0	0	0	6650238,00	6189288,00	6189238,00	
	в том числе:																				
1	На оплату контрактов, заключенных до начала очередного финансового года	1001	X	0	0	0	0	0	0	0	0	0	0	0	0	0	0	0	0	0	0
2	На закупку товаров, работ, услуг по году начала закупки	2001	X	6650238	6189288	6189238	0	0	0	0	0	6650238	6189288	6189238	0	0	0	6650238,00	6189288,00	6189238,00	

Руководитель муниципального учреждения
(подпись)
Директор МКУ ЦБ ХО

М.И.Шенцова

О.С.Шенцова
(расшифровка подписи)

И.Ю.Горбунова
(подпись)

Ж.В.Жданова
(расшифровка подписи)

Ж.В.Жданова
(подпись)

(расшифровка подписи)

Исполнитель
тел. 3-22-42

Сведения о средствах, поступающих во временное распоряжение учреждения
на 2019 год
(очередной финансовый год)

Наименование показателя	Код строки	Сумма , руб. (с точностью до двух знаков после запятой - 0,00)
1	2	3
Остаток средств на начало года	010	
Остаток средств на конец года	020	
Поступление	030	
Выбытие	040	

Руководитель муниципального учреждения
(уполномоченное лицо)

Директор МКУ ЦБ УО

Исполнитель

тел. 5-29-95



(подпись)

О.С. Шенцова

(расшифровка подписи)



(подпись)

И.Ю. Горбунова

(расшифровка подписи)



(подпись)

Е.В. Сычева

(расшифровка подписи)

Справочная информация




Наименование показателя	Код строки	Сумма , тыс.руб.
1	2	3
Объем публичных обязательств, всего	010	0
Объем публичных инвестиций (в части переданных полномочий муниципального заказчика в соответствии с БК РФ, всего	020	0
Объем средств, поступивших во временное распоряжение, всего	030	0

Руководитель муниципального учреждения
(уполномоченное лицо)

Директор МКУ ЦБ УО

Исполнитель

тел.5-29-95

	О.С. Шенцова
(подпись)	(расшифровка подписи)
	И.Ю.Горбунова
(подпись)	(расшифровка подписи)
	Е.В. Сычева
(подпись)	(расшифровка подписи)

Приложение к соглашению
о предоставлении субсидии №
от 09 января 2019

1

МАДОУ "Детский сад № 8"

График финансирования на 2019 год

ЭКР	Финансирование по месяцам, руб.												ИТОГО	
	январь	февраль	март	апрель	май	июнь	июль	август	сентябрь	октябрь	ноябрь	декабрь		
211	919250,00	919250,00	919250,00	919250,00	919250,00	919250,00	919250,00	919250,00	919250,00	919250,00	919250,00	919250,00	919250,00	11031000,00
213	277667,00	277667,00	277667,00	277667,00	277667,00	277667,00	277667,00	277667,00	277667,00	277667,00	277667,00	277667,00	277667,00	3332000,00
221	4250,00	4250,00	4250,00	4250,00	4250,00	4250,00	4250,00	4250,00	4250,00	4250,00	4250,00	4250,00	4250,00	51000,00
223	156592,00	156592,00	156592,00	156592,00	105467,00	54342,00	54342,00	54342,00	105467,00	156592,00	156592,00	156592,00	156588,00	1470100,00
225	4167,00	4167,00	4167,00	4167,00	4167,00	4167,00	4167,00	4167,00	4167,00	4167,00	4167,00	4167,00	4163,00	50000,00
226	9400,00	9400,00	9400,00	9400,00	9400,00	9400,00	9400,00	9400,00	9400,00	9400,00	9400,00	9400,00	9400,00	112800,00
266	1833,00	1833,00	1833,00	1833,00	1833,00	1833,00	1833,00	1833,00	1833,00	1833,00	1833,00	1833,00	1837,00	22000,00
290	306150,00	306150,00	306150,00	306150,00	306150,00	306150,00	306150,00	306150,00	306150,00	306150,00	306150,00	306150,00	306150,00	3673800,00
340	24517,00	24517,00	24517,00	24517,00	24517,00	24517,00	24517,00	24517,00	24517,00	24517,00	24517,00	24517,00	24513,00	294200,00
ИТОГО	1703826,00	1703826,00	1703826,00	1703826,00	1652701,00	1601576,00	1601576,00	1601576,00	1652701,00	1703826,00	1703826,00	1703826,00	1703814,00	20036900,00

Распорядитель субсидии

Начальник управления образования

Получатель субсидии

Руководитель учреждения



О.Г.Петрова

О.С.Шеннова

09.01.2019